


ФЕДЕРАЛЬНОЕ ГОСУДАРСТВЕННОЕ АВТОНОМНОЕ ОБРАЗОВАТЕЛЬНОЕ
УЧРЕЖДЕНИЕ ВЫСШЕГО ОБРАЗОВАНИЯ
«САНКТ-ПЕТЕРБУРГСКИЙ ПОЛИТЕХНИЧЕСКИЙ УНИВЕРСИТЕТ ПЕТРА
ВЕЛИКОГО»



ДОСТУП К СИСТЕМЕ КОНСУЛЬТАНТ+

с использованием веб-браузера

Версия 1.0 от 08.02.2024 г.

Санкт-Петербург

2024 г.

СОДЕРЖАНИЕ

1 ТРЕБОВАНИЯ К РАБОЧЕМУ МЕСТУ	3
2 ПОДКЛЮЧЕНИЕ К ВЕБ-ИНТЕРФЕЙСУ КОНСУЛЬТАНТ+ НА УСТРОЙСТВАХ ПОД УПРАВЛЕНИЕМ ОПЕРАЦИОННОЙ СИСТЕМЫ MICROSOFT WINDOWS 10 И НОВЕЕ.....	3
2.1 С использованием браузера Microsoft Edge.....	3
2.2 С использованием других альтернативных браузеров.....	5
3 ПОДКЛЮЧЕНИЕ К ВЕБ-ИНТЕРФЕЙСУ КОНСУЛЬТАНТ+ НА УСТРОЙСТВАХ ПОД УПРАВЛЕНИЕМ ОПЕРАЦИОННОЙ СИСТЕМЫ ASTRA LINUX.....	8

1 Требования к рабочему месту

Для доступа к системе Консультант+, рабочее место сотрудника должно удовлетворять следующим требованиям:

1. Операционная система: Microsoft Windows 10/11, Astra Linux;
2. Компьютер должен быть подключен к домену СПбПУ;
3. Вход в компьютер осуществляется под корпоративной учётной записью.

2 Подключение к веб-интерфейсу Консультант+ на устройствах под управлением операционной системы Microsoft Windows 10 и новее

2.1 С использованием браузера Microsoft Edge

Для получения доступа к веб-интерфейсу Консультант+ необходимо перейти на страницу <http://consult.spbstu.ru/>. Получение доступа происходит без предварительных настроек. Доступ предоставляется всем доменным пользователям, находящимся в домене spbstu.

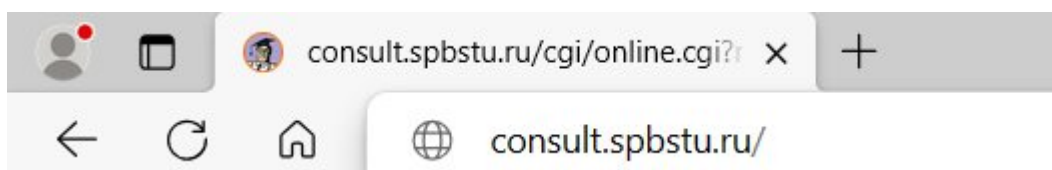


Рисунок 1. Переход на страницу <http://consult.spbstu.ru/>

В появившемся окне авторизации вводим имя пользователя в формате login@spbstu.ru и пароль от корпоративной учетной записи. Нажимаем «ОК».

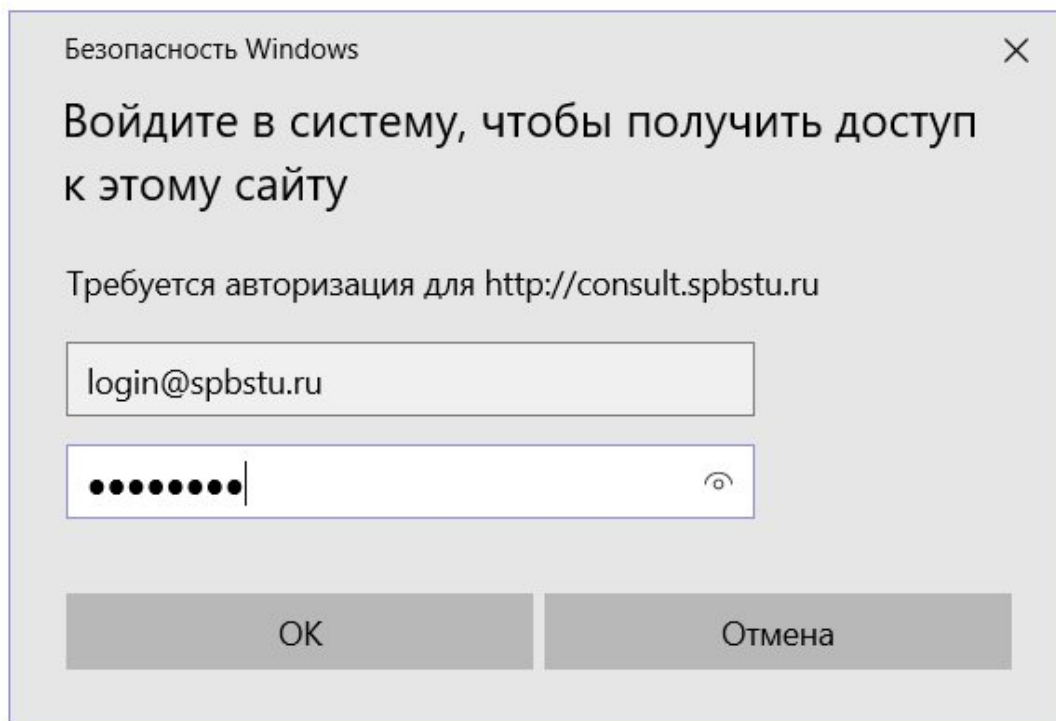


Рисунок 2. Окно авторизации.

Если после авторизации открылась стартовая страница Консультант+, то авторизация прошла успешно, доступ к системе осуществлён.

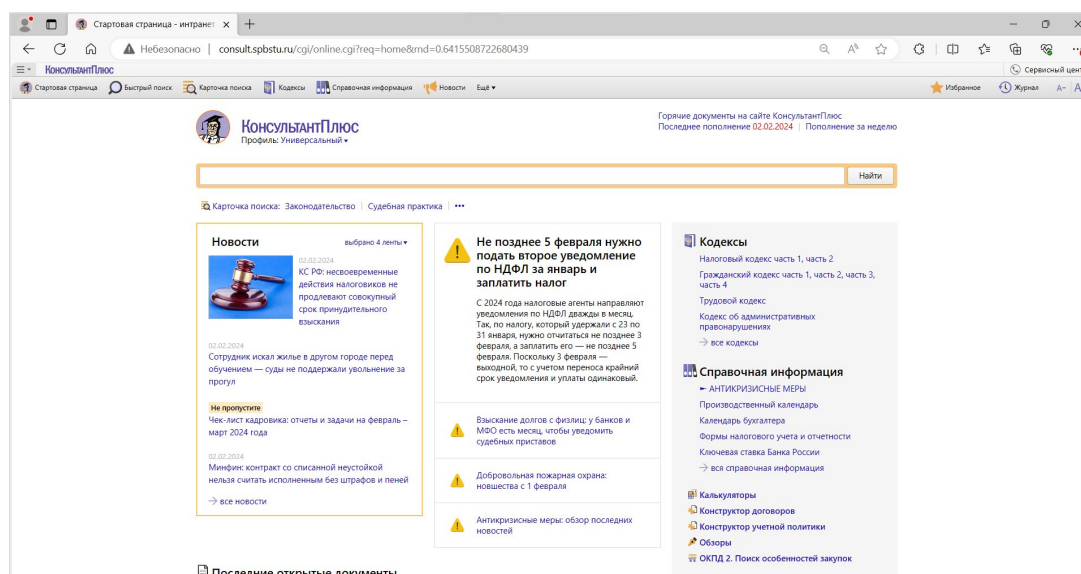


Рисунок 3. Стартовая страница Консультант+.

Если же на данном этапе возникла ошибка, то для настройки доступа к системе см. п.2.



Рисунок 4. Ошибка авторизации.

2.2 С использованием других альтернативных браузеров

Если на этапе авторизации возникла ошибка «Unauthorized access», то необходимо выполнить следующие настройки браузера для доступа к системе Консультант+. На компьютере открываем «Панель управления» и выбираем «Сеть и Интернет».

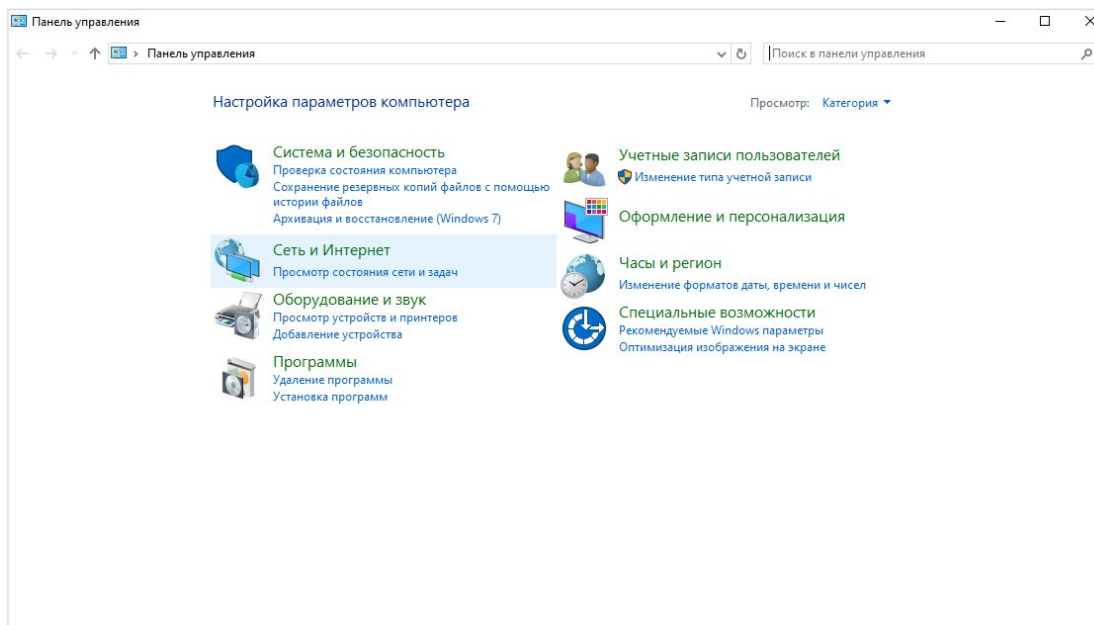


Рисунок 5. Сеть и Интернет.

Далее находим меню «Свойства браузера» и переходим в него.

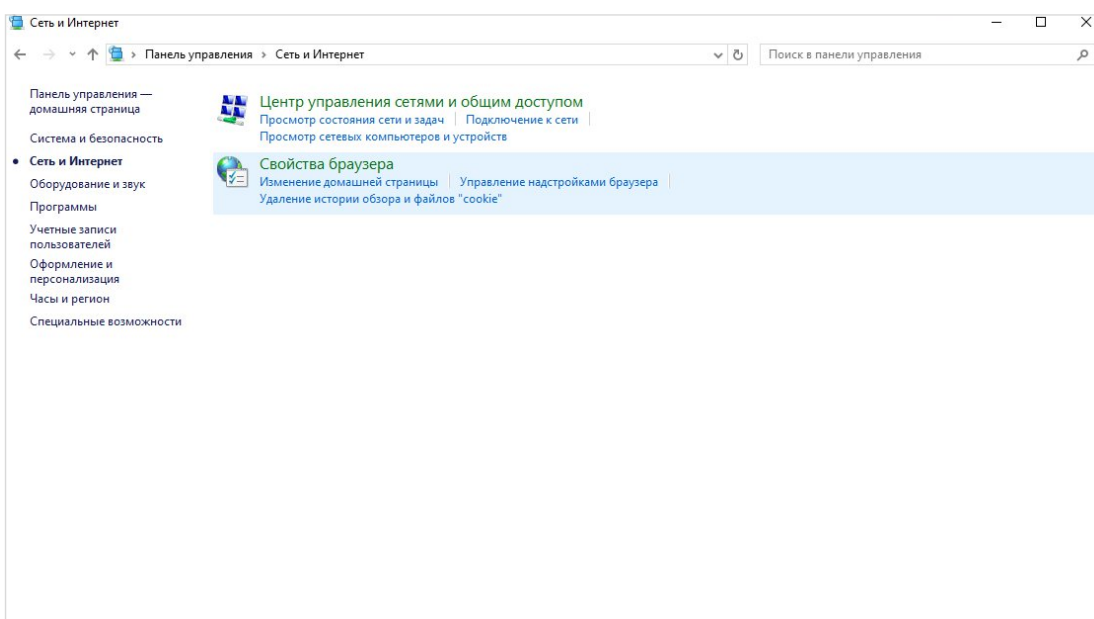


Рисунок 6. Свойства браузера.

Выбираем вкладку «Безопасность», после чего в зоне «Местная интрасеть» нажимаем «Сайты».

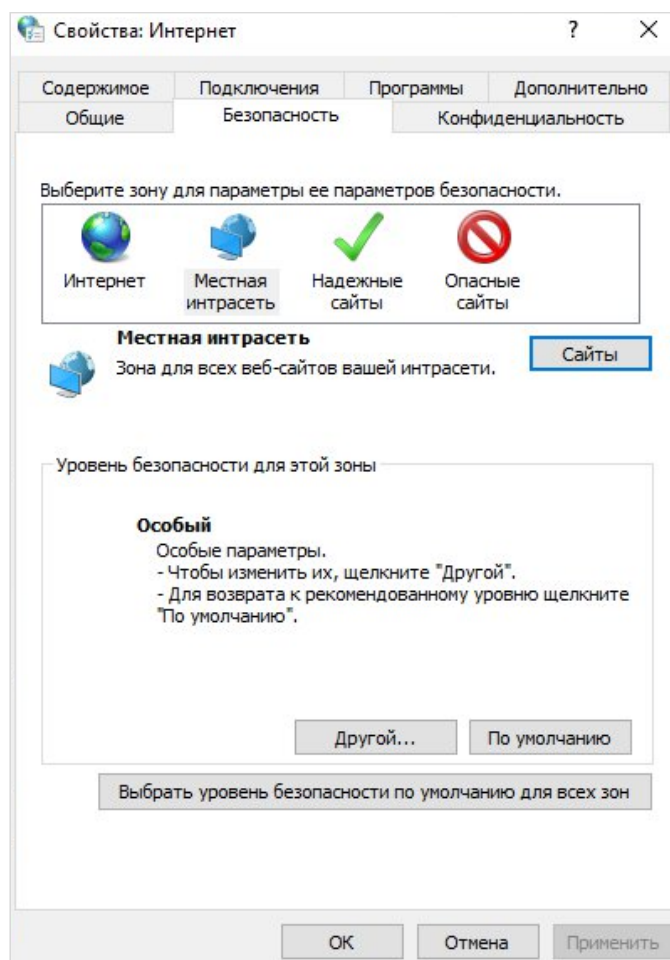


Рисунок 7. Свойства:Интернет.

В появившемся окне переходим в дополнительные настройки местной интрасети, нажимаем «Дополнительно».

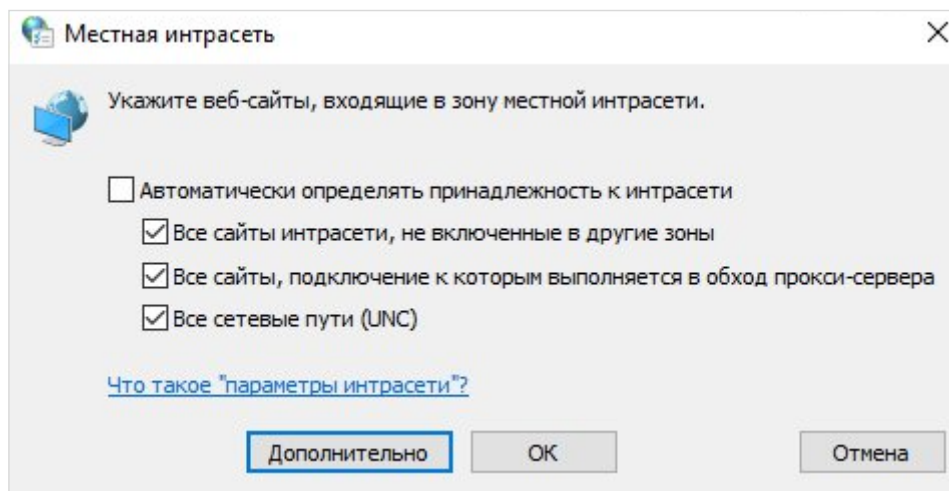


Рисунок 8. Дополнительные настройки местной интрасети.

Далее добавляем в зону узел <http://consult.spbstu.ru/>: вводим в поле <http://consult.spbstu.ru/>, после чего нажимаем «Добавить».

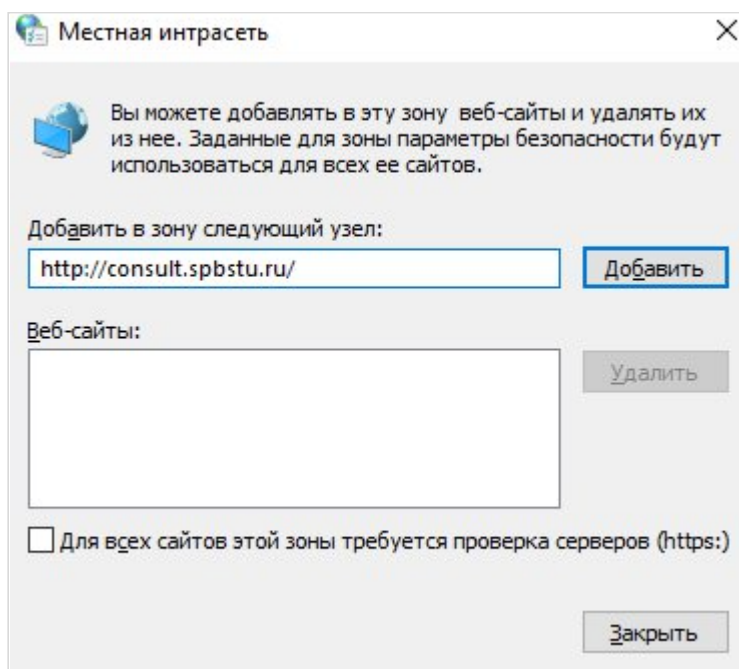


Рисунок 9. Добавление узла <http://consult.spbstu.ru/>

После того как добавили в зону указанный выше узел <http://consult.spbstu.ru/>, нажимаем «Заккрыть».

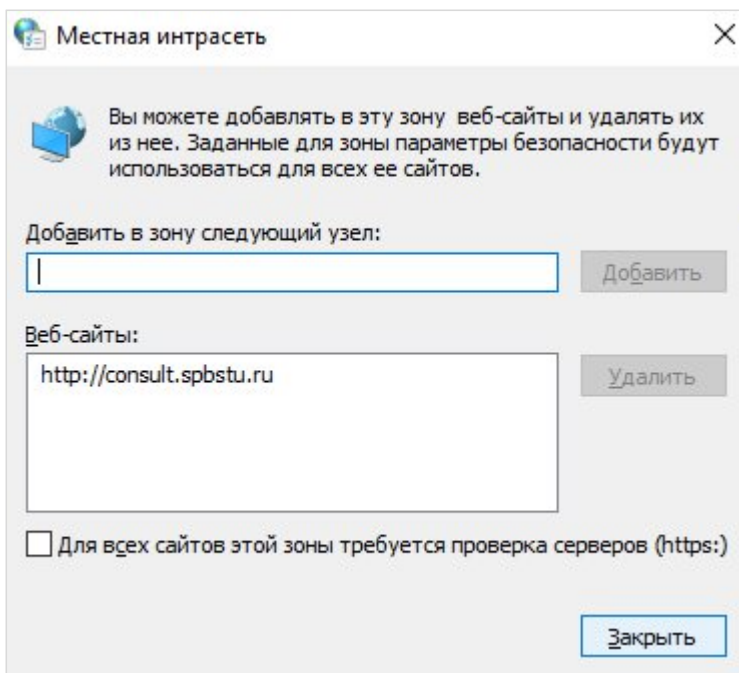


Рисунок 10. Настройка завершена.

Теперь заходим из любого браузера, выполняя действия, указанные в п.1.1.

3 Подключение к веб-интерфейсу Консультант+ на устройствах под управлением операционной системы Astra Linux

Для получения доступа к веб-интерфесу Консультант+ на устройствах под управлением операционной системы Astra Linux необходимо направить обращение с корпоративного почтового ящика в Службу поддержки пользователей на адрес support@spbstu.ru.

В своем письме-обращении необходимо указать следующее:

- Необходимость получения доступа к Консультант+ через веб-браузер из ОС Astra Linux;
- Название веб-браузера;
- Фамилию, Имя, Отчество;
- Контактный номер телефона;
- Адрес помещения с указанием номера кабинета;