

ФЕДЕРАЛЬНОЕ ГОСУДАРСТВЕННОЕ АВТОНОМНОЕ ОБРАЗОВАТЕЛЬНОЕ УЧРЕЖДЕНИЕ  
ВЫСШЕГО ОБРАЗОВАНИЯ  
«САНКТ-ПЕТЕРБУРГСКИЙ ПОЛИТЕХНИЧЕСКИЙ УНИВЕРСИТЕТ ПЕТРА ВЕЛИКОГО»



**ПОЛИТЕХ**

Санкт-Петербургский  
политехнический университет  
Петра Великого

**Инструкция**  
**по RDP подключению к**  
**Astra Linux Special Edition 1.7**

Санкт-Петербург  
2025 г.

## 1. Общие положения

Настоящая инструкция определяет порядок RDP подключения для ознакомления с интерфейсом и предустановленным программным обеспечением операционной системы Astra Linux Special Edition 1.7.


## 2. Порядок подключения

### 2.1 Подготовка к подключению

2.1.1 Скачайте [ярлык](#) RDP-подключения к автоматизированному рабочему месту (АРМ) с демонстрационной версией Astra Linux Special Edition 1.7.

### 2.2 Запуск подключения

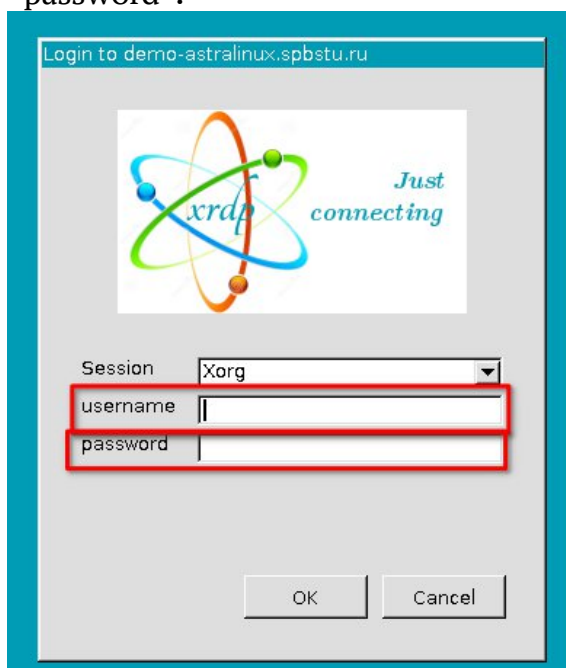
2.2.1 Запустите скачанный ярлык RDP-подключения.



### 2.3 Аутентификация пользователя

2.3.1 В появившемся окне авторизации выполните:

- Введите логин от Вашей учетной записи личного кабинета в поле “username”;
- Введите пароль от Вашей учетной записи личного кабинета в поле “password”.



## 3. Завершение работы

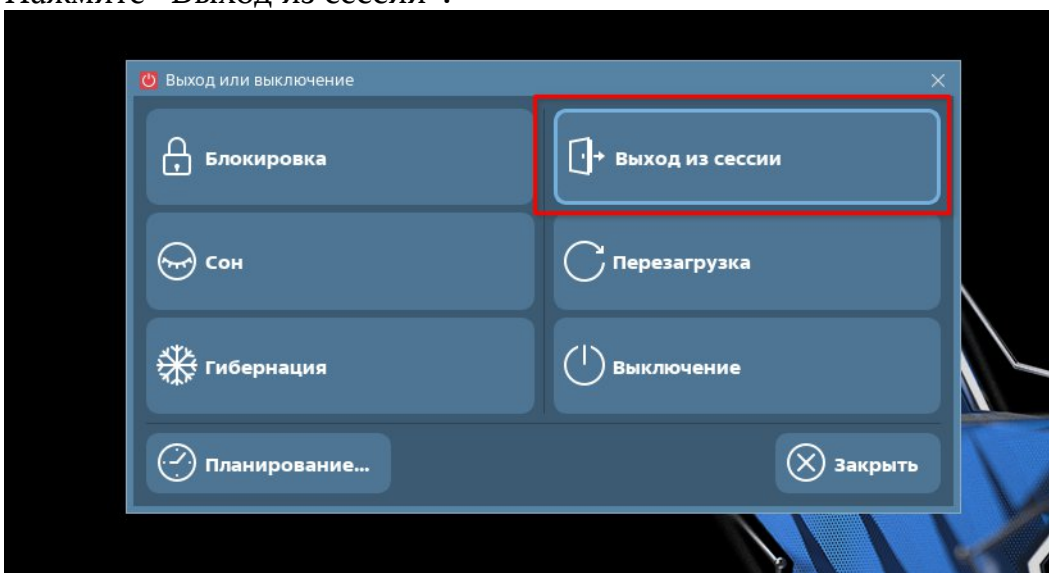
### 3.1 Порядок завершения сессии

3.1.1 Для корректного завершения сеанса работы выполните последовательность действий:

- Нажмите кнопку “Пуск”;
- Выберите пункт “Завершение работы”;



- Нажмите “Выход из сессии”.



## 4. Требования безопасности

4.1 При работе с системой необходимо соблюдать правила информационной безопасности организации.

4.2 Запрещается передавать учетные данные третьим лицам.

4.3 При обнаружении подозрительной активности немедленно уведомите администратора системы.

## **5. Ответственность**

5.1 Ответственность за соблюдение данной инструкции несет пользователь системы.

5.2 Ответственность за функционирование системы несет системный администратор.

Дата разработки: 06.03.2025

Разработчик: Начальник отдела импортозамещения Болотников А.Б.